


МАСТЕР-КЛАСС

«Изготовление цветов из полиэтиленовых пакетов»


Мешок для мусора, ножницы




Сложить мешок пополам



Отрезаем шов мешка



Сложить еще в несколько раз




Отрезаем швы с двух сторон



Расправить мешок



Сложить мешок гармошкой



Наметить середину гармошки и
завязать на два узла



Обрезаем с двух сторон концы мешков в виде треугольников



Вытаскиваем первый слой к центру



Вытаскиваем слой за слоем



Цветок готов!



**Не бросайте, люди, мусор!
Может стать большим он грузом...**

**Дар природы берегите,
Ей внимание дарите!**

**А вокруг кто засоряет,
Тех природа не прощает.
Ведь последствием чревато...
Ну, а вдруг придёт расплата?**

**Так любуйтесь, удивляйтесь,
Красотою наслаждайтесь.**

Вы идите верным курсом.

Не бросайте, люди, мусор.

**СПАСИБО ЗА
ВНИМАНИЕ!**